

**INSTITUTO  
SEGURANÇA  
SOCIAL**

**DEMONSTRAÇÕES FINANCEIRAS  
DAS  
INSTITUIÇÕES PARTICULARES DE SOLIDARIEDADE  
SOCIAL**

**ANO DE  
2022**

**DENOMINAÇÃO:** LAR DE NOSSA SENHORA DO LIVRAMENTO


**MORADA:** Rua Santos Pousada, nº. 182

**LOCALIDADE:** Porto

**FREGUESIA:** Bonfim

**CODIGO POSTAL:** 4000-478

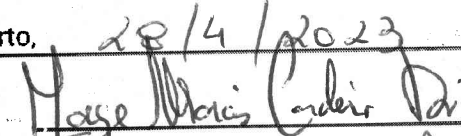

**CONCELHO:** Porto

  
\_\_\_\_\_  
(O Contabilista Certificado)

**A DIREÇÃO:**

**DATA:** Porto, 28/4/2023

**ASSINATURAS:**

  
\_\_\_\_\_  
  
\_\_\_\_\_


**LAR NOSSA SENHORA DO LIVRAMENTO**  
**BALANÇO EM 31 DE DEZEMBRO DE 2022**


Contribuinte : 500849200  
 Moeda : (Valores em Euros)

RÚBRICAS	NOTAS	DATAS	
		31 DEZ 2022	31 DEZ 2021
<b>ATIVO</b>			
<b>Ativo não corrente</b>			
Ativos fixos tangíveis	4	252 267,03	212 528,68
Investimentos financeiros	10.12	6 117,00	5 112,01
		<b>258 384,03</b>	<b>217 640,69</b>
<b>Ativo corrente</b>			
Inventários	5	433,98	466,90
Créditos a receber	10.6	401,50	175,00
Estado e outros entes públicos	10.7	2 158,13	5 566,25
Diferimentos	10.2	4 309,05	3 595,12
Outros ativos correntes	10.1	40 751,39	204 786,66
Caixa e depósitos bancários	10.3	1 905 134,86	1 758 681,07
		<b>1 953 188,91</b>	<b>1 973 271,00</b>
<b>Total do ativo</b>		<b>2 211 572,94</b>	<b>2 190 911,69</b>
<b>FUNDOS PATRIMONIAIS E PASSIVO</b>			
<b>Fundos patrimoniais</b>			
Fundos	10.4	31 666,62	31 666,62
Resultados transitados	10.4	1 569 075,26	1 523 180,70
Ajustamentos / Outras variações nos fundos patrimoniais	10.4	32 465,88	33 016,15
		<b>1 633 207,76</b>	<b>1 587 863,47</b>
Resultado líquido do período		30 749,05	45 894,56
<b>Total dos fundos patrimoniais</b>		<b>1 663 956,81</b>	<b>1 633 758,03</b>
<b>Passivo</b>			
<b>Passivo corrente</b>			
Fornecedores	10.5	10 773,32	11 850,30
Estado e outros entes públicos	10.7	13 880,61	11 069,02
Diferimentos	10.2	61 826,00	103 584,80
Outros passivos correntes	10.8	461 136,20	430 649,54
		<b>547 616,13</b>	<b>557 153,66</b>
<b>Total do passivo</b>		<b>547 616,13</b>	<b>557 153,66</b>
<b>Total dos fundos patrimoniais e do passivo</b>		<b>2 211 572,94</b>	<b>2 190 911,69</b>

A Direção

O Contabilista Certificado

M. Inês Maria Pereira Din  
 V. António  




**LAR DE NOSSA SENHORA DO LIVRAMENTO**  
**DEMONSTRAÇÃO DOS RESULTADOS POR NATUREZAS**  
**PERÍODO FINDO EM 31 DE DEZEMBRO DE 2022**


Contribuinte: 500849200

Moeda: EUROS

RENDIMENTOS E GASTOS	NOTAS	PERÍODOS	
		2 022	2 021
Vendas e serviços prestados	6	27 128,95	24 326,91
Subsídios, doações e legados à exploração	10.9	817 266,48	803 671,67
Custos das mercadorias vendidas e das matérias consumidas	5	-81 472,94	-81 457,77
Fornecimentos e serviços externos	10.10	-183 462,70	-212 901,74
Gastos com o pessoal	8	-542 279,45	-482 381,05
Aumentos/reduções de justo valor	10.11	-656,25	-344,12
Outros rendimentos	10.13	5 877,53	7 438,64
Outros gastos	10.14	-1 394,55	-2 518,89
<b>Resultado antes de depreciações, gastos de financiamento e impostos</b>		<b>41 007,07</b>	<b>55 833,65</b>
Gastos/reversões de depreciação e de amortização	4	-10 258,02	-9 939,09
<b>Resultado operacional (antes de gastos de financiamento e impostos)</b>		<b>30 749,05</b>	<b>45 894,56</b>
<b>Resultados antes de impostos</b>		<b>30 749,05</b>	<b>45 894,56</b>
<b>Resultado líquido do período</b>		<b>30 749,05</b>	<b>45 894,56</b>

A Direção

O Contabilista Certificado

*Margarida Maria Duarte Dias*  
*Adriana*  
  
*APR*

*[Handwritten signature]*

**LAR DE NOSSA SENHORA DO LIVRAMENTO**  
**DEMONSTRAÇÃO DOS FLUXOS DE CAIXA**  
**PERÍODO FINDO EM 31 DE DEZEMBRO DE 2022**


Moeda : (Valores em Euros)

RUBRICAS	NOTAS	DATAS	
		2022	2021
<b>Fluxos de caixa das atividades operacionais</b>			
Recebimentos de Clientes e Utentes		26 998,95	24 262,91
Pagamentos a fornecedores		-269 162,16	-261 126,63
Pagamentos ao pessoal		-337 070,10	-260 675,21
Outros recebimentos/pagamentos Caixa gerada pelas operações		-579 233,31	-497 538,93
Fluxos de caixa das atividades operacionais (1)		669 399,03	556 147,30
		90 165,72	58 608,37
<b>Fluxos de caixa das atividades de investimento</b>			
<b>Pagamentos respeitantes a:</b>			
Ativos fixos tangíveis		-44 739,84	-32 024,66
Investimentos financeiros		-1 285,53	-1 081,23
<b>Recebimentos provenientes de:</b>			
Investimentos financeiros		49 515,35	0,72
Subsídios ao investimento		33 016,15	0,00
Juros e rendimentos similares		93,38	566,59
Fluxos de caixa das atividades de investimento (2)		36 599,51	-32 538,58
<b>Fluxos de caixa das atividades de financiamento</b>			
<b>Recebimentos provenientes de:</b>			
Doações		19 688,56	10 446,10
Fluxos de caixa das atividades de financiamento (3)		19 688,56	10 446,10
		146 453,79	36 515,89
<b>Variação de caixa e seus equivalentes (1+2+3)</b>		1 758 681,07	1 722 165,18
<b>Caixa e seus equivalentes no início do período</b>	10.3	1 905 134,86	1 758 681,07
<b>Caixa e seus equivalentes no fim do período</b>			

A Direção

O Contabilista Certificado







**LAR DE NOSSA SENHORA DO LIVRAMENTO**  
**DEMONSTRAÇÃO DOS RESULTADOS POR FUNÇÕES**  
**PERÍODO FINDO EM 31 DE DEZEMBRO DE 2022**

Contribuinte: 500849200

Moeda: Euros

	PERÍODOS	
	2022	2021
<b>RENDIMENTOS E GASTOS</b>		
Vendas e serviços prestados	27 128,95	24 326,91
Custo das vendas e dos serviços prestados	-623 752,39	-563 838,82
<b>Resultado Bruto</b>	<b>-596 623,44</b>	<b>-539 511,91</b>
Outros Rendimentos	823 170,33	807 792,26
Gastos administrativos	-193 813,72	-219 490,83
Outros Gastos	-1 984,12	-2 894,96
Resultado operacional (antes de gastos de financiamento e impostos)	30 749,05	45 894,56
Resultado antes de impostos	30 749,05	45 894,56
Resultado líquido do período	30 749,05	45 894,56

A Direção



O Contabilista Certificado

*[Handwritten signature]*

*[Handwritten initials]*

ML

# **LAR NOSSA SENHORA DO LIVRAMENTO**

**Anexo às Demonstrações Financeiras  
2022**

## Índice

1	Identificação da Entidade .....	3
2	Referencial Contabilístico de Preparação das Demonstrações Financeiras ....	3
3	Políticas Contabilísticas, alterações nas estimativas contabilísticas e erros...	3
3.1	Bases de Apresentação .....	3
3.2	Políticas de Reconhecimento e Mensuração .....	5
4	Ativos fixos tangíveis .....	10
5	Inventários .....	10
6	Rendimentos .....	11
7	Subsídios e outros apoios das entidades públicas .....	11
8	Benefícios dos empregados.....	12
9	Divulgações exigidas por outros diplomas legais .....	12
10	Outras divulgações .....	12
10.1	Outros ativos correntes .....	12
10.2	Diferimentos .....	13
10.3	Caixa e Depósitos Bancários.....	13
10.4	Fundos Patrimoniais .....	13
10.5	Fornecedores.....	14
10.6	Créditos a receber .....	14
10.7	Estado e Outros Entes Públicos.....	14
10.8	Outros Passivos Correntes.....	14
10.9	Subsídios, doações e legados à exploração .....	15
10.10	Fornecimentos e serviços externos.....	16
10.11	Aumentos / reduções de justo valor.....	16
10.12	Investimentos financeiros.....	16
10.13	Outros rendimentos .....	16
10.14	Outros gastos .....	17
10.15	Resultados Financeiros .....	17
10.16	Projeto Gasfenosa I, Gasfenosa II e POISE .....	18
10.17	Outras divulgações consideradas relevantes, para melhor compreensão da posição financeira e dos resultado.....	20
10.18	Acontecimentos após data de Balanço.....	20

## **1 Identificação da Entidade**

O Lar Nossa Senhora do Livramento é uma instituição sem fins lucrativos, constituída sob a forma de "IPSS" com estatutos publicados no Diário da República, Série III, nº278 de 2 de Dezembro de 2000.

Tem sede na Rua de Santos Pousada, 182, freguesia do Bonfim no concelho do Porto.

Visa dar apoio às crianças e raparigas socialmente mais desfavorecidas ou carenciadas na sua formação e integração social, bem como desenvolver, dentro das suas possibilidades, todas as valências sociais que estejam ao seu alcance, sempre em resposta às necessidades que forem reconhecidas mais prementes no tempo e no local.

## **2 Referencial Contabilístico de Preparação das Demonstrações Financeiras**

Em 2022 as Demonstrações Financeiras foram elaboradas no pressuposto da continuidade das operações a partir dos livros e registos contabilísticos da Entidade e de acordo com a Norma Contabilística e de Relato Financeiro para as Entidades do Sector Não Lucrativo (NCRF-ESNL) aprovado pelo Decreto-Lei n.º 36-A/2011 de 9 de Março alterado pelo Decreto-Lei n.º 98/2015 de 2 de Junho. O Anexo II do referido Decreto, refere que o Sistema de Normalização para Entidades do Sector Não Lucrativo é composto por:

- Bases para a Apresentação das Demonstrações Financeiras (BADF);
- Modelos de Demonstrações Financeiras (MDF) – Portaria n.º 220/2015 de 24 de Julho;
- Código de Contas (CC) – Portaria n.º 218/2015 de 23 de Julho;
- NCRF-ESNL – Aviso n.º 8259/2015 de 29 de Julho;
- Normas Interpretativas (NI).

## **3 Políticas Contabilísticas, alterações nas estimativas contabilísticas e erros**

Não se verificaram quaisquer efeitos resultantes de alteração voluntária em políticas contabilísticas.

As principais políticas contabilísticas aplicadas pela Entidade na elaboração das Demonstrações Financeiras foram as seguintes:

### **3.1 Bases de Apresentação**

As Demonstrações Financeiras foram preparadas de acordo com as Bases de Apresentação das Demonstrações Financeiras (BADF).

#### **3.1.1 Regime do Acréscimo (periodização económica)**

Os efeitos das transações e de outros acontecimentos são reconhecidos quando eles ocorram (satisfeitas as definições e os critérios de reconhecimento de acordo com a estrutura concetual, independentemente do momento do pagamento ou do recebimento) sendo registados contabilisticamente e relatados nas demonstrações financeiras dos períodos com os

quais se relacionem. As diferenças entre os montantes recebidos e pagos e os correspondentes rendimentos e gastos são registados respetivas contas das rubricas "Devedores e credores por acréscimos" e "Diferimentos".

### **3.1.2 Continuidade**

Com base na informação disponível e as expetativas futuras, a Entidade continuará a operar no futuro previsível, assumindo não há a intenção nem a necessidade de liquidar ou de reduzir consideravelmente o nível das suas operações. Para as Entidades do Setor Não Lucrativo, este pressuposto não corresponde a um conceito económico ou financeiro, mas sim à manutenção da atividade de prestação de serviços ou à capacidade de cumprir os seus fins.

### **3.1.3 Compreensibilidade**

As Demonstrações Financeiras são preparadas de forma a facilitar a fácil compreensão dos Utentes da informação que é relatada. Contudo, não são evitadas matérias complexas, dado que elas são, por norma, fundamentais à tomada de decisão.

### **3.1.4 Relevância**

Toda a informação produzida se considera relevante pois influencia a tomada de decisões dos utentes, ajudando a compreender o passado, realizar o presente e projetar o futuro, expurgando erros ou ineficiências.

### **3.1.5 Materialidade**

A relevância da informação é afetada pela sua natureza e materialidade. A materialidade depende da quantificação da omissão ou erro. A informação é material se a sua omissão ou inexatidão influenciarem as decisões económicas tomadas por parte dos utentes com base nas demonstrações financeiras. Todos os itens considerados materialmente relevantes são apresentados separadamente.

### **3.1.6 Fiabilidade**

A informação apenas é útil se for fiável. Para tal, da informação divulgada são expurgados os erros e preconceitos que podem enviesar a tomada de decisão, conseguindo-se assim refletir os factos consolidados e comprovados.

### **3.1.7 Representação Fidedigna**

A fiabilidade da informação adquire-se com a representação fidedigna das transações e outros acontecimentos que se pretende relatar. Por tal motivo é preocupação constante, mensurar todos os valores recorrendo a ferramentas e factos que documentem e confirmem segurança na hora da tomada de decisão.

### **3.1.8 Substância sobre a forma**

Os acontecimentos são contabilizados de acordo com a sua substância e realidade económica, não sendo observada apenas a sua forma legal, uma vez que esta pode não representar fielmente determinado acontecimento. O exemplo pode ser dado quando se aliena um ativo, mas se continua a usufruir de benefícios gerados por esse bem, através de um acordo. Neste caso, o relato da venda não representa fielmente a transação ocorrida.

### **3.1.9 Neutralidade**

A informação deve ser neutra. Todas as opiniões e preconceitos que puderem enviesar a tomada de decisão, não são considerados.

### **3.1.10 Prudência**

A incerteza e o risco marcam o quotidiano das organizações. As dívidas incobráveis, as vidas úteis prováveis, as reclamações em sede de garantia conferem graus de incerteza mais ou menos relevantes pelo que se promove a sua divulgação nas demonstrações financeiras. Contudo, mantem-se o rigor nesta análise, de forma a não subavaliar ou sobreavaliar os acontecimentos, não criar reservas ocultas, nem provisões excessivas.

### **3.1.11 Plenitude**

A informação é fiável quando nas demonstrações financeiras respeita os limites de materialidade e de custo. De modo a evitar a produção de dados falsos e deturpadores da realidade, que podem levar a decisões erradas, são evitadas todas as omissões que possam induzir em erro o utilizador da informação.

### **3.1.12 Comparabilidade**

A informação comparativa deve ser divulgada nas Demonstrações Financeiras, com respeito ao período anterior. Respeitando ao Princípio da Continuidade da Entidade, as políticas contabilísticas são levados a efeito de maneira consistente em toda a Entidade e ao longo do tempo e de maneira consistente. Procedendo-se a alterações das políticas contabilísticas, as quantias comparativas afetadas pela reclassificação são divulgadas, tendo em conta:

- A natureza da reclassificação;
- A quantia de cada item ou classe de itens que tenha sido reclassificada; e
- Razão para a reclassificação.

## **3.2 Políticas de Reconhecimento e Mensuração**

### **3.2.1 Fluxos de Caixa**

Os valores inscritos na rubrica de caixa e em depósitos bancários estão desagregados na nota 11.3, para melhor compreensão.

As transações de investimento e de financiamento que não tenham exigido o uso de caixa ou seus equivalentes, serão indicadas de forma a proporcionar toda a informação relevante acerca das atividades de investimento e de financiamento.

### 3.2.2 Ativos Intangíveis

Os "Ativos Intangíveis" encontram-se registados ao custo de aquisição, deduzido das amortizações e de eventuais perdas por imparidade acumuladas. São reconhecidos apenas quando for provável que deles advenham benefícios económicos futuros para a Entidade e que os mesmos possam ser mensurados com fiabilidade.

As amortizações são calculadas, assim que os ativos estejam em condições de ser utilizados, pelo método da linha reta, em conformidade com o período de vida útil estimado para cada grupo de bens, em sistema de duodécimos.

As taxas de amortização utilizadas correspondem aos períodos de vida útil estimada que se encontra na tabela abaixo:

Descrição	Vida útil estimada (anos)
Programas de Computador	3 anos

O valor residual de um "Ativo Intangível" com vida útil finita deve ser assumido como sendo zero, exceto se:

Houver um compromisso de um terceiro de comprar o ativo no final da sua vida útil.

### 3.2.3 Ativos Fixos Tangíveis

Os "Ativos Fixos Tangíveis" encontram-se registados ao custo de aquisição ou de produção, deduzido das depreciações e das perdas por imparidade acumuladas. O custo de aquisição ou produção inicialmente registado inclui o custo de compra, quaisquer custos diretamente atribuíveis às atividades necessárias para colocar os ativos na localização e condição necessárias para operarem da forma pretendida.

Os ativos que foram atribuídos à Entidade a título gratuito encontram-se mensurados ao seu justo valor, ao valor pelo qual estão segurados ou ao valor pelo qual figuravam na contabilidade do doador.

As despesas subsequentes que a Entidade tenha com manutenção e reparação dos ativos são registadas como gastos no período em que são incorridas, desde que não sejam suscetíveis de gerar benefícios económicos futuros adicionais.

As depreciações são calculadas, assim que os bens estão em condições de ser utilizados, pelo método da linha reta, em conformidade com o período de vida útil estimado para cada grupo de bens, em sistema de duodécimos.



As taxas de depreciação utilizadas correspondem aos períodos de vida útil estimada que se encontra na tabela abaixo:

Descrição	Vida útil estimada (anos)
Edifícios e outras construções	50 anos
Equipamento básico	6 anos
Equipamento de transporte	5 anos
Equipamento administrativo	6 anos
Equipamento Informático	5 anos
Outros Ativos fixos tangíveis	6 anos

Os elementos de reduzido valor são depreciados a 100%, conforme estipulado no artigo 19º do Decreto Regulamentar nº. 25/2009 de 14/9.

A Entidade revê anualmente a vida útil de cada ativo, assim como o seu respetivo valor residual quando este exista.

O desreconhecimento dos ativos fixos tangíveis, resultantes da venda ou abate são determinados pela diferença entre o preço de venda e valor líquido contabilístico na data de alienação ou abate, sendo registadas na Demonstração de Resultados nas rubricas "Outros rendimentos e ganhos" ou "Outros gastos e perdas".

#### 3.2.4 Propriedades de Investimento

Incluem essencialmente edifícios e outras construções detidos para obter rendimento e/ou valorização do capital. Estes ativos não se destinam à produção de bens ou ao fornecimento de serviços. Também não se destinam a fins administrativos ou para venda no decurso da atividade corrente dos negócios.

As "Propriedades de Investimento" são registadas pelo seu justo valor determinado por avaliação efetuada por Entidade especializada independente. São reconhecidas diretamente na Demonstração dos Resultados, na rubrica "Aumentos/reduções de justo valor", as variações no justo valor das propriedades de investimento.

Só após o início da utilização dos ativos qualificados como propriedades de investimento é que estes são reconhecidos como tal.

Assim que terminar o referido período de construção ou promoção a diferença entre o custo de construção e o justo valor é contabilizada como "Variação de valor das propriedades de investimento", que tem reflexo direto na Demonstração dos Resultados.

As despesas com manutenção, reparação, seguros, Imposto Municipal sobre Imóveis, entre outros que decorram da utilização, são reconhecidas nas respetivas rubricas da Demonstração dos Resultados. No entanto as benfeitorias que se prevê gerarem benefícios económicos futuros acrescem ao valor das Propriedades de Investimento.

Todas as propriedades de investimento que a instituição detém foram reclassificadas como ativos fixos tangíveis, em cumprimento da alteração prevista na norma contabilística em vigor desde 1/1/2016.

### 3.2.5 Investimentos financeiros

A Lei n.º 70/2013, de 30 de agosto criou dois fundos de compensação do trabalho – O FCT (fundo de compensação do trabalho) e o FGCT (fundo de garantia de compensação do trabalho), com o objetivo de assegurar o direito dos trabalhadores ao recebimento de metade do valor da compensação devida por cessação do contrato de trabalho, determinada nos termos da legislação laboral.

Relativamente às entidades que apliquem o regime consignado no SNC-ESNL as entregas mensais para o FCT, efetuadas pela entidade empregadora, devem ser reconhecidas como um ativo financeiro dessa entidade, mensurado ao custo.

O registo contabilístico do ativo financeiro referido será efetuado na conta “415 – Outros investimentos financeiros” e a eventual valorização gerada pelas aplicações financeiras dos valores do FCT será reconhecida como rendimento na data em que ocorrer o reembolso à entidade empregadora.

### 3.2.6 Inventários

Os “Inventários” estão registados ao menor de entre o custo de aquisição e o valor realizável líquido. O custo de aquisição inclui as despesas incorridas até ao armazenamento, utilizando-se o FIFO como fórmula de custeio, em sistema de inventário intermitente.

### 3.2.7 Instrumentos Financeiros

Os instrumentos financeiros encontram-se valorizados de acordo com os seguintes critérios:

Fundadores/beneméritos/patrocinadores/doadores/associados/membros

As quotas, donativos e outras ajudas similares procedentes de fundadores, beneméritos, patrocinadores, doadores, associados ou membros, que se encontrem com saldo no final do período, se tenham vencido, e possam ser exigidas pela entidade estão registados no ativo pela quantia realizável.

#### Créditos a Receber

Os “Créditos a receber” encontram-se registados pelo seu custo estando deduzidas no Balanço das Perdas por Imparidade, quando estas se encontram reconhecidas, para assim retratar o valor realizável líquido.

As “Perdas por Imparidade” são registadas na sequência de eventos ocorridos que apontem de forma objetiva e quantificável, através de informação recolhida, que o saldo em dívida não será recebido (total ou parcialmente). Estas correspondem à diferença entre o montante a receber e

respetivo valor atual dos fluxos de caixa futuros estimados, descontados à taxa de juro efetiva inicial, que será nula quando se perspetiva um recebimento num prazo inferior a um ano. Estas rubricas são apresentadas no Balanço como Ativo Corrente, no entanto nas situações em que a sua maturidade é superior a doze meses da data de Balanço, são exibidas como Ativos Não Correntes.

#### Outros ativos e passivos financeiros

Os instrumentos financeiros cuja negociação ocorra em mercado líquido e regulamentado, são mensurados ao justo valor, sendo as variações reconhecidas deste por contrapartida de resultados do período.

Os custos de transação só podem ser incluídos na mensuração inicial do ativo ou passivo financeiro, quando mensurados ao custo menos perda por imparidade.

À data de relato a Entidade avalia todos os seus ativos financeiros que não estão mensurados ao justo valor por contrapartida de resultados. Havendo evidência objetiva de que se encontra em imparidade, esta é reconhecida nos resultados. Cessando de estar em imparidade, é reconhecida a reversão.

Os Ativos e Passivos Financeiros são desreconhecidos da forma que se encontra prevista na Norma Contabilística e de Relato Financeiro para Pequenas Entidades (NCRF-PE).

#### Caixa e Depósitos Bancários

A rubrica "Caixa e depósitos bancários" inclui caixa e depósitos bancários que possam ser imediatamente mobilizáveis sem risco significativo de flutuações de valor.

#### Fornecedores e outros passivos correntes

As dívidas registadas em "Fornecedores" e "Outros passivos correntes" são contabilizadas pelo seu valor nominal.

#### **3.2.8 Fundos Patrimoniais**

A rubrica "Fundos" constitui o interesse residual nos ativos após dedução dos passivos.

Os "Fundos Patrimoniais" são compostos por:

- Fundos atribuídos pelos fundadores da Entidade ou terceiros;
- Fundos acumulados e outros excedentes;
- Subsídios, doações e legados, que o governo ou outro instituidor ou a norma legal aplicável a cada entidade estabeleçam que sejam de incorporar no mesmo.

#### **3.2.9 Impostos Sobre o Rendimento**

Nos termos da alínea b) do n.º 1 do art.º 10 do Código do Imposto sobre o Rendimento das Pessoas Coletivas (CIRC) estão isentos de Imposto sobre o Rendimento das Pessoas Coletivas

(IRC) as instituições particulares de solidariedade social e entidades anexas, bem como as pessoas coletivas àquelas legalmente equiparadas.

#### 4 Ativos fixos tangíveis

##### Outros Ativos Fixos Tangíveis

A quantia escriturada bruta, as depreciações acumuladas, a reconciliação da quantia escriturada no início e no fim do exercício de 2022, mostrando as adições, os abates e alienações, as depreciações e outras alterações, foram desenvolvidas de acordo com o seguinte quadro:

Descrição	31-12-2021	Adições	Regularizações	31-12-2022
Edifícios e Outras Construções	256 030,54	46 045,04		302 075,58
Equipamento Básico	105 487,09	7 902,59		113 389,68
Equipamento de Transporte	14 864,18	21 373,51		36 237,69
Equipamento Administrativo	108 564,59			108 564,59
Outros Ativos Fixos Tangíveis	6 673,77			6 673,77
	<b>491 620,17</b>	<b>75 321,14</b>	<b>0,00</b>	<b>566 941,31</b>
Investimentos em curso	25 324,77	46 045,04	- 71 369,81	0,00
<b>Ativo Tangível Bruto</b>	<b>516 944,94</b>			
Depreciações Acumuladas				
Edifícios e Outras Construções	77 965,15	5 332,11		83 297,26
Equipamento Básico	96 683,39	3 878,64		100 562,03
Equipamento de Transporte	14 864,18	712,45		15 576,63
Equipamento Administrativo	108 229,77	334,82		108 564,59
Outros Ativos Fixos Tangíveis	6 673,77			6 673,77
<b>Depreciações Acumuladas</b>	<b>304 416,26</b>	<b>10 258,02</b>		<b>314 674,28</b>
<b>Ativo Tangível Líquido</b>	<b>212 528,68</b>	<b>65 063,12</b>		<b>252 267,03</b>

#### 5 Inventários

Em 31 de Dezembro de 2022 e de 2021 a rubrica "Inventários" apresentava os seguintes valores:

Rubricas	2022	2021
Matérias-primas, subsidiárias e de consumo	433,98	466,90
<b>Total</b>	<b>433,98</b>	<b>466,90</b>

No que concerne à quantia de "Inventários" de géneros alimentares reconhecida como gasto durante os períodos findos em 31 de Dezembro de 2022 e 2021, detalham-se conforme segue:

Movimentos	2022	2021
	Matérias-primas, subsidiárias e de consumo	Matérias-primas, subsidiárias e de consumo
Saldo Inicial	466,90	1 584,84
Compras	66 811,20	58 213,40
Doações	14 628,82	22 126,43
Saldo Final	433,98	466,90
<b>Gastos do Período</b>	<b>81 472,94</b>	<b>81 457,77</b>

A rubrica Doações diz respeito aos valores doados relativos a géneros alimentares.

## 6 Rendimentos

Para os períodos de 2022 e 2021 foram reconhecidos os seguintes Réditos:

Rubricas	2022	2021
<b>Prestação de Serviços</b>	<b>27 128,95</b>	<b>24 326,91</b>
Quotas do Utilizadores	27 128,95	24 326,91
<b>Outros Rendimentos e Ganhos</b>	<b>2 403,44</b>	<b>4 540,22</b>
Rendas e Outros Rendimentos não financeiros	2 403,44	4 540,22
<b>Juros e dividendos</b>	<b>1 104,30</b>	<b>1 033,84</b>
Depósitos Bancários	93,38	22,92
De Títulos	1 010,92	1 010,92
<b>Total</b>	<b>30 636,69</b>	<b>29 900,97</b>

## 7 Subsídios e outros apoios das entidades públicas

A 31 de Dezembro de 2022 e 2021, a Entidade tinha os seguintes saldos nas rubricas de "Subsídios do Governo" e "Apoios do Governo":

Descrição	Natureza	2022		2021	
		Capitais Próprios	Demonstração de Resultados	Capitais Próprios	Demonstração de Resultados
ISS, IP (dotação)	Não Reembolsável	0,00	661 790,24	0,00	620 232,92
Programa Expansão Pré-Escolar	Não Reembolsável	0,00	29 741,52	0,00	29 021,52
Projeto Gasfenosa	Não Reembolsável	0,00	65 154,79	0,00	75 836,20
Junta de Freguesia do Bonfim	Não Reembolsável	32 465,88	550,27	33 016,15	0,00
IAPMEI	Não Reembolsável	0,00	1 792,00	0,00	1 098,50
IEFP	Não Reembolsável	0,00	14 338,44	0,00	17 969,29
<b>Total</b>		<b>32 465,88</b>	<b>773 367,26</b>	<b>33 016,15</b>	<b>744 158,43</b>

## 8 Benefícios dos empregados

O número de membros que compõem o órgão diretivo é de 5 elementos.

O número médio de pessoas ao serviço da Entidade durante os exercícios de 2022 e 2021 foi de, respetivamente, 32 e 31.

Os gastos que a Entidade incorreu com os funcionários foram os seguintes:

Descrição	2022	2021
Remuneração aos Órgãos Sociais	11 880,00	12 870,00
Remunerações ao pessoal	396 602,73	356 229,93
Indeminizações	153,93	46,55
Encargos sobre as Remunerações	94 529,89	82 060,78
Seguros de Acidentes no Trabalho	10 691,50	7 880,32
Outros Gastos com o Pessoal		
Formação Profissional	405,20	305,40
Vestuário e Calçado	209,51	128,00
Higiene, medicina e segurança no trabalho	660,00	2 222,91
lefp – Programa Marees	27 146,69	20 637,16
<b>Total</b>	<b>542 279,45</b>	<b>482 381,05</b>

## 9 Divulgações exigidas por outros diplomas legais

A Entidade não apresenta dívidas ao Estado em situação de mora.

Nos termos do artigo 210.º do Código Contributivo, publicado pela Lei n.º 110/2009, de 16 de Setembro, a Direção informa que a situação da Entidade perante a Segurança Social se encontra regularizada dentro dos prazos legalmente estipulados.

## 10 Outras divulgações

De forma a uma melhor compreensão das restantes demonstrações financeiras, são divulgadas as seguintes informações:

### 10.1 Outros ativos correntes

A rubrica "Outros ativos correntes" tinha, em 31 de Dezembro de 2022 e 2021, a seguinte decomposição:



Descrição	2022	2021
Fornecedores - adiantamentos	225,15	5,00
Rendas a receber	2 473,36	5 439,97
Dotação a receber	875,04	2 486,21
Programa expansão pré-escolar	29 670,84	29 021,52
Junta Freguesia Bonfim	0,00	33 016,15
Faculdade Educandas	0,00	584,00
Projeto GasFenosa	5 344,58	82 759,38
Outros devedores	368,56	0,00
Educandas	1 793,86	1 085,24
Títulos - CGD	0,00	195,49
Montepio Tesouraria - Fundos	0,00	50 193,70
<b>Total</b>	<b>40 751,39</b>	<b>204 786,66</b>

### 10.2 Diferimentos

Em 31 de Dezembro de 2022 e 2021, a rubrica "Diferimentos" englobava os seguintes saldos:

Descrição	2022	2021
<b>Gastos a Reconhecer</b>		
Seguros	4 161,45	3 276,26
Outros gastos	147,60	318,86
<b>Total</b>	<b>4 309,05</b>	<b>3 595,12</b>
<b>Rendimentos a Reconhecer</b>		
Projeto GasFenosa	38 313,51	103 468,30
Rendas	116,50	116,50
ISS – Instituto da Segurança Social		
Apoio Extraordinário 2023	12 436,65	0,00
Adiantamento atualização 2023	10 959,34	0,00
<b>Total</b>	<b>61 826,00</b>	<b>103 584,80</b>

### 10.3 Caixa e Depósitos Bancários

A rubrica de "Caixa e Depósitos Bancários", a 31 de Dezembro de 2022 e 2021, encontrava-se com os seguintes saldos:

Descrição	2022	2021
<b>Caixa e Depósitos Bancários</b>		
Caixa	1 514,94	2 011,65
Depósitos à Ordem	300 825,39	253 968,27
Depósitos a Prazo	1 602 794,53	1 502 701,15
<b>Total</b>	<b>1 905 134,86</b>	<b>1 758 681,07</b>

### 10.4 Fundos Patrimoniais

Nos "Fundos Patrimoniais" ocorreram as seguintes variações durante o exercício de 2022:



Descrição	Saldo Inicial	Aumentos	Diminuições	Saldo Final
Fundos	31 666,62			31 666,62
Resultados Transitados	1 523 180,70	45 894,56		1 569 075,26
Outras Variações Fundos Patrimoniais	33 016,15		550,27	32 465,88
<b>Total</b>	<b>1 587 863,47</b>	<b>45 894,56</b>	<b>550,27</b>	<b>1 633 207,76</b>

### 10.5 Fornecedores

O saldo da rubrica de "Fornecedores" é discriminado da seguinte forma:

Descrição	2022	2021
Fornecedores	10 773,32	11 850,30
<b>Total</b>	<b>10 773,32</b>	<b>11 850,30</b>

### 10.6 Créditos a receber

Para os períodos de 2022 e 2021 a rubrica "Créditos a receber" encontra-se desagregada da seguinte forma:

Descrição	2022	2021
<b>Cientes</b>		
Utentes	401,50	175,00
<b>Total</b>	<b>401,50</b>	<b>175,00</b>

### 10.7 Estado e Outros Entes Públicos

A rubrica de "Estado e outros Entes Públicos" está dividida da seguinte forma:

Descrição	2022	2021
<b>Ativo</b>		
IVA - Restituição	2 158,13	5 566,25
<b>Total</b>	<b>2 158,13</b>	<b>5 566,25</b>
<b>Passivo</b>		
Retenções na Fonte - IRS	3 301,75	2 627,00
Segurança Social	10 409,38	8 319,55
FCT e FGCT	169,48	122,47
<b>Total</b>	<b>13 880,61</b>	<b>11 069,02</b>

### 10.8 Outros Passivos Correntes

A rubrica "Outros passivos correntes" desdobra-se da seguinte forma:

Descrição	2022	2021
	Corrente	Corrente
<b>Adiantamentos utentes</b>	<b>156,00</b>	<b>16,50</b>
<b>Remunerações a pagar ao pessoal</b>	<b>215,32</b>	
<b>Credores por Acréscimo de Gastos</b>	<b>85 289,34</b>	<b>70 286,92</b>
Remunerações a Liquidar	82 128,12	67 484,53
Outras despesas diferidas		
Água	237,19	58,31
Eletricidade	2 778,11	2 086,10
Gás	128,36	518,84
Outros Credores por ac. Gastos	17,56	139,14
<b>Instituto Segurança Social</b>	<b>346 075,75</b>	<b>346 075,75</b>
Reposição Dotação Lar 2014	140 065,93	140 065,93
Reposição Dotação Lar 2015	167 357,72	167 357,72
Reposição Dotação Lar 2016	38 652,10	38 652,10
<b>Outros Credores</b>	<b>29 399,79</b>	<b>14 270,37</b>
Penhoras	0,00	28,03
Educandas	29 166,24	14 242,34
Outros Credores	233,55	0,00
<b>Total</b>	<b>461 136,20</b>	<b>430 649,54</b>

Os valores inscritos na rubrica "Reposição Dotação Lar ..." respeitam aos valores que se considera reembolsar à Segurança Social, pelo facto de durante os períodos em causa as transferências da dotação terem sido calculadas tendo por base um número de utentes superior ao que estava acordado no protocolo de cooperação.

Como tal a instituição optou por não reconhecer o rendimento total das transferências relativas à dotação, uma vez que muito provavelmente terá de proceder à devolução deste valor. Fica desta forma salvaguardado o reconhecimento no futuro de gastos relativos à devolução de verbas, bem como o reconhecimento neste exercício de rendimentos indevidos.

#### 10.9 Subsídios, doações e legados à exploração

A Entidade reconheceu, os seguintes subsídios, doações, heranças e legados:

Descrição	2022	2021
Subsídios e Apoios do Governo	707 662,20	668 322,23
Subsídios de Outras Entidades	65 154,79	81 089,40
Doações (donativos dinheiro e espécie)	44 233,98	54 060,84
Legados	215,51	199,20
<b>Total</b>	<b>817 266,48</b>	<b>803 671,67</b>

Os "Subsídios e Apoios do Governo" estão divulgados de forma mais exaustiva na Nota 7.

Os subsídios de "Outra Entidades" englobam 64 648,24 euros referentes ao projeto Gasfenosa.

O valor inscrito em donativos contempla, além de outros, o valor de 7 047,16 euros em géneros alimentares doados pela Lactogal, 17 498,26 euros relativos a outros donativos em espécie e 19 688,56 euros relativos a donativos em numerário.

#### 10.10 Fornecimentos e serviços externos

A repartição dos "Fornecimentos e Serviços Externos" nos períodos findos em 31 de Dezembro de 2022 e de 2021 foi a seguinte:

Descrição	2022	2021
Serviços especializados	32 631,91	28 634,60
Materiais	7 153,27	12 184,60
Energia e fluídos	31 068,88	32 829,55
Deslocações e estadas	987,81	1 653,58
Serviços diversos	16 241,23	20 317,19
Encargos com Utentes	30 118,27	41 328,44
Projeto GasFenosa	65 261,33	75 953,78
<b>Total</b>	<b>183 462,70</b>	<b>212 901,74</b>

#### 10.11 Aumentos / reduções de justo valor

A Entidade reconheceu em 2022 e 2021 ganhos e perdas do "justo valor" no seguinte investimento financeiro:

Descrição	2022	2021
Montepio Tesouraria - fundos mobiliários	- 678,35	-299,37
Caixa Geral de Depósitos - Ações e Obrigações	0,26	- 1,10
Fundos de Compensação	21,84	- 43,65
<b>Total</b>	<b>-656,25</b>	<b>-344,12</b>

#### 10.12 Investimentos financeiros

Nos períodos de 2022 e 2021, a Entidade detinha os seguintes "Investimentos Financeiros":

Descrição	2022	2021
<b>Outros investimentos Financeiros</b>		
Participação - Social Shop	250,00	250,00
FCT	5 867,00	4 862,01
<b>Total</b>	<b>6 117,00</b>	<b>5 112,01</b>

Estes investimentos financeiros correspondem às entregas por parte da entidade para o FCT - Fundo Compensação do Trabalho.

#### 10.13 Outros rendimentos

A rubrica de "Outros rendimentos e ganhos" encontra-se dividida da seguinte forma:

Descrição	2022	2021
<b>Outros Rendimentos e Ganhos</b>	<b>4 773,23</b>	<b>6 404,80</b>
Rendimentos Suplementares - Feirinha	621,75	0,00
Descontos Pronto Pagamento	157,23	193,61
Alienações	500,00	0,00
Rendas e Outros Rendimentos Prop. Investimento	1 903,44	4 540,22
Benefícios de penalidades contratuais	0,00	332,50
Imputação subsídio para o investimento	550,27	0,00
Correções períodos anteriores	606,25	1 302,64
Outros	434,29	35,83
<b>Juros</b>	<b>1 104,30</b>	<b>1 033,84</b>
Depósitos Bancários	93,38	22,92
De Títulos	1 010,92	1 010,92
<b>Total</b>	<b>5 877,53</b>	<b>7 438,64</b>

#### 10.14 Outros gastos

A rubrica de "Outros gastos" encontra-se dividida da seguinte forma:

Descrição	2022	2021
Impostos	253,96	253,96
Dívidas incobráveis de utentes	93,00	0,00
Correções exercícios anteriores	584,00	1 868,93
Donativos	66,78	0,00
Quotizações	396,00	396,00
Multas e Penalidades	0,81	0,00
<b>Total</b>	<b>1 394,55</b>	<b>2 518,89</b>

#### 10.15 Resultados Financeiros

Nos períodos de 2022 e 2021 foram reconhecidos os seguintes gastos e rendimentos relacionados com juros e similares:

Descrição	2022	2021
<b>Juros e gastos similares suportados</b>		
<b>Total</b>	<b>0,00</b>	<b>0,00</b>
<b>Juros e rendimentos similares obtidos</b>		
Juros obtidos	93,38	22,92
Dividendos obtidos	1 010,92	1 010,92
<b>Total</b>	<b>1 104,30</b>	<b>1 033,84</b>
<b>Resultados Financeiros</b>	<b>1 104,30</b>	<b>1 033,84</b>

**10.16 Projeto Gasfenosa I, Gasfenosa II e POISE**

A entidade no exercício de 2014 efetuou a candidatura e foi contemplada num programa denominado "Projeto Gasfenosa". Este programa consiste no apoio por parte da empresa Gasfenosa aos gastos incorridos pelo Lar Nossa Senhora do Livramento no que concerne a matrículas e mensalidades, manuais escolares, apoio ao estudo e alimentação (cantinas), de acordo com a candidatura efetuada.

O projeto, primeiramente, iria ser desenvolvido até ao ano letivo de 2022-2023 e tinha um valor global previsto de 263 891,00 euros. Em maio de 2018 foi feita uma Adenda ao Acordo de Cooperação, onde mais quatro alunas passaram a integrar o programa e, por esse motivo, atualizou-se a contribuição da Associação "DIA SOLIDARIO" de GAS NATURAL FENOSA para o montante máximo global de 302.608,00€. No ano de 2020 foi feita nova Adenda ao Acordo de Cooperação, com a entrada de mais três alunas para o programa, tendo sido feita nova atualização da contribuição da Associação "DIA SOLIDARIO" de GAS NATURAL FENOSA para o montante máximo global de 408.929,00€.

O quadro seguinte reflete a nova distribuição por ano letivo dos gastos previstos segundo as diferentes rúbricas aprovadas para o projeto:

Tipo Gasto	2014-15	2015-16	2016-17	2017-18	2018-19	2019-20	2020-21	2021-22	2022-23	2023-24	2024-25	2025-26	2026-27	2027-28	TOTAL
Matrículas e mensalidade	26910,00	27902,00	21051,00	15701,00	30692,00	39714,00	52253,30	28113,15	27162,15	16896,53	10090,65	4254,50	4254,50	2700,00	307 694,78
Manuais escolares	3568,00	969,00	1819,00	2450,00	1908,00	1757,00	4850,00	2953,08	2709,08	2772,22	2185,64	285,34	285,34	161,00	28 672,70
Apoio ao estudo	4128,00	763,00	1198,00	1258,00	1978,00	5011,00	2400,00	1866,90	1716,90	1054,22	400,00				21 774,02
Alimentação (cantina)	5012,00	1140,00	1257,00	1201,00	2543,00		1770,00	2845,00	2345,00	1160,00	4280,00	480,00	480,00	210,00	24 723,00
Transporte	1190,00	837,00	2089,00	3024,00	4520,00	2384,00	4000,00	1946,75	1514,75	1014,75	1014,75	1014,75	1014,75	500,00	26 064,50
<b>TOTAL</b>	<b>40 808,00</b>	<b>31 611,00</b>	<b>27 414,00</b>	<b>23 634,00</b>	<b>41 641,00</b>	<b>48 866,00</b>	<b>65 273,30</b>	<b>37 724,88</b>	<b>35 447,88</b>	<b>22 897,72</b>	<b>17 971,04</b>	<b>6 034,59</b>	<b>6 034,59</b>	<b>3 571,00</b>	<b>408 929</b>

No quadro seguinte apresentamos a previsão de recebimentos anuais relativos ao projeto:

	Total Anual	TOTAL
Ano 2014	32 646,00	32 646,00
Ano 2015	33 450,00	66 096,00
Ano 2016	28 252,00	94 348,00
Ano 2017	24 390,00	118 738,00
Ano 2018	38 040,00	156 778,00
Ano 2019	47 421,00	204 199,00
Ano 2020	61 992,00	266 191,00

Ano 2021	43 235,00	309 426,00
Ano 2022	35 903,00	345 329,00
Ano 2023	25 408,00	370 737,00
Ano 2024	22 554,00	393 291,00
Ano 2025	6 035,00	399 326,00
Ano 2026	6 035,00	405 361,00
Ano 2027	3 568,00	408 929,00

Os gastos incorridos nas diferentes rubricas, o valor recebido bem como o rendimento reconhecido no exercício de 2022, são discriminados no quadro seguinte:

Valor Total Projeto	Valor Recebido	Recebimentos Futuros
<b>Inicial 263.891,00€</b>		
Recebido ano 2014	33 340,00	
Recebido ano 2015	45 330,92	
Recebido ano 2016	22 889,00	
Recebido ano 2017	31 197,00	
<b>Adenda 2018 302 608,00€</b>		
Recebido ano 2018	55 134,00	
Recebido ano 2019	49 240,98	
<b>Adenda 2020 408 929,00€</b>		
Recebido ano 2020	50 587,00	
Recebido ano 2021	70 867,00	
Recebido ano 2022	77 414,80	
<b>Total Recebimentos</b>		<b>5 344,58</b>
<b>GASTOS</b>	<b>2022</b>	<b>2021</b>
Matrículas e Mensalidades	49 374,33	55 544,44
Manuais Escolares	3 124,45	3 968,43
Apoio ao Estudo	1 064,50	1 955,00
Alimentação (cantinas)	2 975,75	2 740,50
Transportes e outros	8 722,30	8 413,41
<b>Total</b>	<b>65 261,33</b>	<b>72 621,78</b>
<b>Rendimento Reconhecido</b>	<b>2022</b>	<b>2021</b>
Projeto Gasfenosa	65 154,79	72 486,20

Os gastos incorridos e imputados ao Projeto Gasfenosa durante o exercício de 2022 ascenderam a 65 261,33 euros. O rendimento reconhecido em 2022 foi no valor de 65 154,79 euros. A diferença deve-se a descontos obtidos no valor de 106,54 euros, independente do apoio do Gas Fenosa ao projeto.

Em termos de recebimentos durante o exercício receberam-se 77 414,80 euros referentes ao Projeto Gasfenosa.



A entidade no exercício de 2018 efetuou a candidatura e foi contemplada num programa denominado "Projeto A Todo o Gás (Gás Fenosa II)". O projeto, inicialmente, iria ser desenvolvido entre fevereiro de 2018 e julho de 2019 e tinha um valor global previsto de 29.817,28 euros. No entanto, de forma a maximizar o nível de execução do programa, foram propostos e aceites apoios não enquadráveis no projeto "Dia Solidário – Gás Fenosa I" cuja execução se estenderá pelo menos até 2023.

Os gastos incorridos e imputados ao Projeto Gas Fenosa II durante o exercício de 2022 ascenderam a 1 800,00 euros. O rendimento reconhecido em 2022 foi igual aos gastos incorridos no valor 1 800,00 euros.

Até ao momento foram registados gastos totais no valor de 27 179,61 euros e foram reconhecidos rendimentos de igual valor.

#### 10.17 Outras divulgações consideradas relevantes, para melhor compreensão da posição financeira e dos resultados

O número médio de utentes por resposta social, durante o ano de 2022, foi o seguinte:

Pré-Escolar: 39

Lar Infância e Juventude: 40


#### 10.18 Acontecimentos após data de Balanço

Não são conhecidos à data quaisquer eventos subsequentes, com impacto significativo nas Demonstrações Financeiras de 31 de Dezembro de 2022.

Após o encerramento do período, e até à elaboração do presente anexo, não se registaram outros factos suscetíveis de modificar a situação relevada nas contas.

Porto, 31 de Dezembro de 2022

O Contabilista Certificado



A Direção

